

## Преимущества солевой грелки:



Продукция компании высоко оценена Международной Конвенцией 2000 в Женеве и удостоена «МЕЖДУНАРОДНОЙ ЗОЛОТОЙ ЗВЕЗДЫ ЗА КАЧЕСТВО И ПРЕВОСХОДСТВО»

- Работает совершенно автономно
- Многогранное применение
- Долго сохраняет тепло или холод
- "2 в 1", теплый и холодный компресс
- Исключает ожог или перегрев
- Гигиенична в применении
- Безопасна для людей и животных


## Инструкция по применению:

### ВКЛЮЧЕНИЕ



Для запуска грелки слепка (под углом 45°) перегибайте палочку-пускатель, находящуюся в растворе соли. Грелка за несколько секунд нагреется до температуры +52°C и будет сохранять тепло от 30 минут до 4-х часов в зависимости от ее размера и температуры окружающей среды. После того, как вы активировали солевую грелку, ее необходимо размять до эластичного и мягкого состояния, после чего она легко примет форму согреваемой поверхности.

### ВОССТАНОВЛЕНИЕ



Для восстановления оберните грелку тканевой салфеткой, поместите в емкость с водой комнатной температуры, доведите до кипения и прокипятите в течение 10-15 минут до полного растворения кристаллов.


Оставьте грелку в воде до полного остывания! Затем извлеките грелку из воды без использования острых предметов. Когда грелка остынет она снова готова к применению.

### ОХЛАЖДЕНИЕ



Для использования в качестве холодного компресса поместите грелку на 30-40 минут в холодильник. За это время она охладится до (+4) - (+6) C°.

Внимание! Не помещайте грелку в морозильную камеру.



**Наименование:** Грелка солевая. (Полное наименование и штрих-код смотрите на упаковке) Является медицинским изделием. Отпускается без рецепта. Изделие зарегистрировано в Росздравнадзоре. РУ № ФСР 2007/00829 от 11.03.2011, срок действия не ограничен. Патент № 2149608.

**ТУ № 9398-001-40239490-2007. Гарантийный срок** - 2 года со дня продажи. Срок годности не ограничен. Изделие предназначено для личного многократного использования.

**Условия хранения:** хранить при комнатной температуре. Избегать попадания прямых солнечных лучей. По окончании периода использования товар не представляет опасности для потребителя и подлежит утилизации. Утилизировать с бытовыми отходами. **Комплектность:** грелка солевая - 1 шт., инструкция по применению - 1 шт. **Состав:** оболочка - пленка ПВХ; солевой раствор - ацетат натрия, применяется в пищевой промышленности.

**Производитель:** ООО "ДЕЛЬТА-ТЕРМ", 125057, Россия, Москва, ул. Новопесчаная д.6, корп. 2. Тел.: 8 (495) 145-99-95, info@deltaterm.ru.



**дельтатерм**  
для Вашего здоровья

[www.deltaterm.ru](http://www.deltaterm.ru)

deltaterrmagazin

deltaterrmagazin

deltaterrmagazin

@delta\_term

Дата выпуска:

№ партии:

Дата продажи:



# МНОГОРАЗОВОЕ БЕСКОНЕЧНОЕ ТЕПЛО

+52°

МГНОВЕННО НАГРЕВАЕТСЯ ДО +52°C

ПЕРЕГНИТЕ  
ПАЛОЧКУ-ПУСКАТЕЛЬ  
ВНУТРИ ГРЕЛКИ

ПРОКИПАТИТЕ  
ГРЕЛКУ ОБЕРНУВ  
ТКАНЕВОЙ САЛФЕТКОЙ

НАЧНЕТСЯ  
ПРОЦЕСС  
КРИСТАЛЛИЗАЦИИ

ПРИЛОЖИТЕ К МЕСТУ  
СОГРЕВАЕМОЙ  
ПОВЕРХНОСТИ

ИНТЕНСИВНО  
РАЗОМНИТЕ  
ТЕРМОКОМПРЕСС

## СОЛЕВАЯ ГРЕЛКА

## Показания к применению:

### ТЕПЛО

#### Профилактика и лечение

- Простуда
- Грипп
- Насморк
- Отиг
- Артрита
- Остеохондроз
- Радикулита
- Почечных колик
- Невралгии

#### Профилактика и лечение

- Разогревание перед массажем
- При дробаже печени
- Для предотвращения образования гематом после инъекций
- Подготовка медицинских препаратов

Солевая грелка «ДЕЛЬТА-ТЕРМ» находит широкое применение не только в медицине но и для обработки рук и техники (фото и видеокамеры) при работе на предприятиях, при лечении детей. Солевые грелки рекомендуют врачи, косметологи и тренеры.

А так же используются для окладения и разогрева *напитков и продуктов в походке, на даче, в любом месте, когда это нужно сделать быстро и автономно.*

### ХОЛОД

#### Профилактика и лечение

- Мигрени
- Носовых кровотечений
- Ушибов
- Растяжения связок и мышц
- Укусов насекомых
- Используется для снижения высокой температуры

Солевые грелки «ДЕЛЬТА-ТЕРМ» находят широкое применение не только в медицине но и для обработки рук и техники (фото и видеокамеры) при работе на предприятиях, при лечении детей. Солевые грелки рекомендуют врачи, косметологи и тренеры.

## Правила использования:

• При включении грелки палец-пускатель должна полностью находиться в солевом растворе. Грелка активируется при переключении палочкой под углом до 45°.

• Если купленная вами грелка не запустилась с первого раза - это не означает, что она не работает. В данном случае, перед первым применением необходимо прокипятить грелку.

• Для восстановления не помещайте грелку в микроволновую печь.

• Во время кипения всегда используйте тканевую салфетку. Опустите грелку в воду комнатной температуры, а затем доведите до кипения. Вода должна полностью нагреть грелку при кипении. Не пытайтесь восстановить грелку без воды.

• Время кипения зависит от размера грелки, в среднем от 5 до 15 минут до полного растворения кристаллов.

• **ВАЖНО!** Оставьте грелку в воде до полного остывания! Затем извлеките грелку из воды без использования острых предметов.

• **ВНИМАНИЕ!** Не допускайте:

- вынимать грелку сразу после кипения из воды;

- заливать грелку холодной водой для быстрого остывания;

- помещать горячую грелку в холодильную или морозильную камеру

• При проколе грелка самокристаллизуется и становится непригодной. Прокол грелки не является гарантийным случаем.

• Если после использования грелка находится в твердом состоянии, не пытайтесь ее сложить, чтобы поместить в кастрюлю, это может привести к разрыву пакета. Прокипятите сначала одну сторону грелки, затем переверните и прокипятите вторую сторону, чтобы она стала мягкой, а затем уже полностью опустите грелку в кастрюлю.

• Не помещайте грелку в морозильную камеру холодильника, при охлаждении грелки до - 8 С° раствор самокристаллизуется. Для восстановления грелки ее необходимо сначала согреть до комнатной температуры, а затем прокипятить.

• Не помещайте горячую грелку в холодильник. Это может привести к поломке холодильника.

• Если приобретенная вами грелка находится в твердом состоянии, это означает, что она самокристаллизовалась из-за случайного удара или низкой температуры во время транспортировки. Это естественное явление - если оно произошло, то перед первым применением прокипятите грелку.

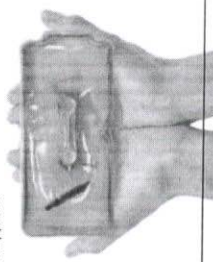
• В процессе эксплуатации грелки в растворе могут появиться кристаллы в виде снежинок и грелка является браком солевой грелки.

• Грелки стельки не предназначены для использования в качестве стелек для ходьбы. Максимальная статическая нагрузка на грелку не должна превышать 90 кг.

• В случае попадания раствора на кожу и слизистые оболочки глаз, носа, ротовой полости промойте их теплой водой. Раствор безопасен.

• Для прогревания тела людям с чувствительной кожей и детям до 3-х лет, грелку рекомендуется обернуть тканевой салфеткой.

**Противопоказания:** онкологические заболевания, воспалительные процессы, кровотечения, травмы. Перед применением солевой грелки в лечебных целях проконсультируйтесь со специалистом.



**СОЛЕВАЯ ГРЕЛКА «СТЕЛКИ» (пара)**  
Применяются для прогревания ног при простуде и вено-сосудистой дистонии, при болях в ногах, благодаря тепловому воздействию исчезнут боли в ногах. Можно вложить стельки в шерстяные носки или просто поставить на них ноги, сидя вечером у телевизора.

**СОЛЕВАЯ ГРЕЛКА «ВОРОТНИК»**  
Применяется при болезнях суставов - артрит, артроз. Для разогревания перед массажем. Помогает в лечении шейного остеохондроза. Эта форма незаменима для людей страдающих мигренью. Прекрасно снимает стресс и напряжение.

**СОЛЕВАЯ ГРЕЛКА «МАСКА»**  
Применяется для косметических средств, для подготовки к чистке пор и пилингу. Обеспечивает комфортный уход за кожей лица, улучшая ее состояние и внешний вид. Регулярное применение предотвратит преждевременное старение кожи.

**СОЛЕВАЯ ГРЕЛКА «ДЕТСКАЯ»**  
Используется при детских коликах в животике, для прогревания небольших участков тела (колени, локотки), при дробаже печени. Незаменима на прогулках с детьми, в походах. Прекрасная замена горчичникам!

**УНИВЕРСАЛЬНЫЙ «НАКОЛЕННИК/НАЛОКОТНИК»**  
Используется для лечения и профилактики заболеваний суставов, а также при разрывах мышц и растяжениях связок, после легких травм и ушибов. Имеет удобную резинку с липучкой для закрепления на суставе.

**СОЛЕВАЯ ГРЕЛКА «МАТРАСИК»**  
Применяется для прогревания больших участков тела. Помогает в лечении радикулита и миозитов. Грелку «Матрасик» можно использовать на прогулках с детьми (вкладывать в коляску) и в походах (в спальный мешок).

**СОЛЕВАЯ ГРЕЛКА «МИНИ»**  
Эргономичный размер подойдет для прогревания поясницы, суставов и грудной клетки. Применяется при дробаже локотки. Применяется для прогревания небольших участков тела.

**ГРЕЛКА «ЛОР МАКСИ»**  
Применяется при лечении заболеваний уха, горла, носа и простудных заболеваниях.

